

## Årsrapport pankreassykdom (PD) 2022

Tabellen viser en oversikt over antall innmeldte tilfeller av PD for 2022. PD-tilfeller omfatter lokaliteter som etter PD-forskriftens kriterier (FOR-2017-08-29-1318) enten har mistanke om PD eller hvor PD er påvist. Lokaliteter med mistanker og påvisninger fra 2021, som fortsatt står i sjøen, er ikke i oversiktene for antall PD-tilfeller i 2022. Det reelle antallet infiserte lokaliteter i PD-sonen er derfor høyere.

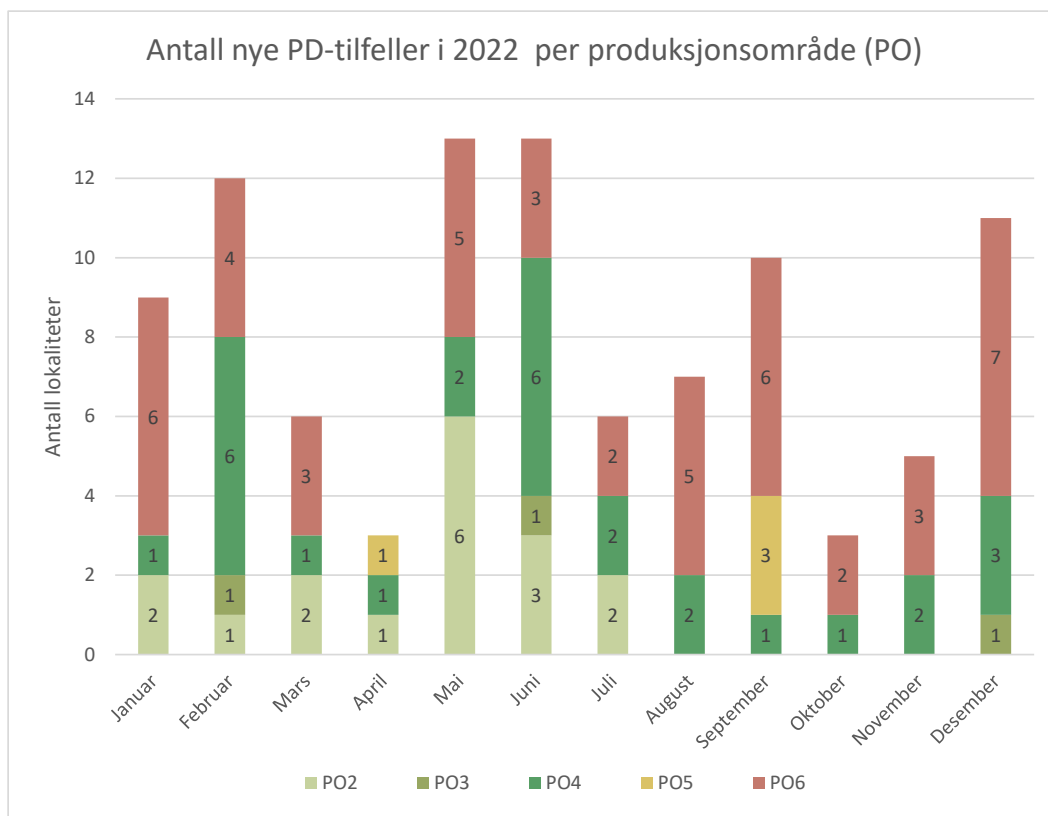
Lokalitetene er inndelt etter produksjonsområdeforskriften (FOR-2017-01-16-61) (se [kart-over-produksjonsomrader.pdf \(regjeringen.no\)](#)). I henhold til PD-forskriften, inngår produksjonsområdene 2-6 i PD-sonen, mens produksjonsområdene 1 og 7-13 inngår i overvåkingssoner.

Oversikten baserer seg på tilfeller som er meldt inn til Veterinærinstituttet fra Mattilsynet, basert på analyser utført ved private laboratorier eller ved Veterinærinstituttet.

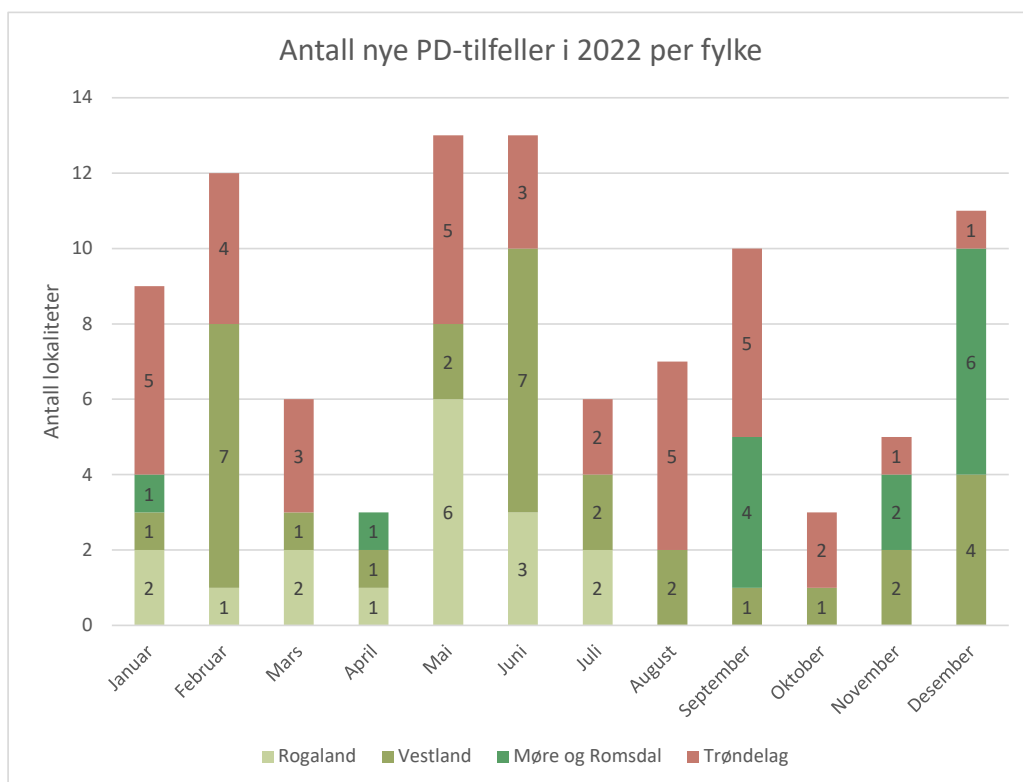
Mistanker kan meldes inn på bakgrunn av påvisning av SAV, kliniske tegn på sykdom eller epidemiologisk vurdering (for eksempel flytting av fisk med påvist SAV eller samdrift med SAV-positiv lokalitet). Mistankene som er bekreftet ved histopatologisk undersøkelse av innsendt organmateriale og viruspåvisning i samme individ, er oppført i kolonnen «Antall mistanker bekreftet». I PD-forskriften er det krav om genotyping av alle funn av SAV, og antallet tilfeller genotypet til enten SAV2 eller SAV3 er angitt.

Produksjonsområde	Januar- desember 2022	
	Antall mistanker	Antall mistanker bekreftet
<b>2</b>	17	16
<b>3</b>	3	1
<b>4</b>	28	26
<b>5</b>	4	2
<b>6</b>	46	32*
<b>Totalt PD -sone</b>	<b>98</b>	<b>77</b>
<b>Antall genotype 3</b>		49
<b>Antall genotype 2</b>		49
<b>Antall genotype 2&amp;3</b>		0
<b>Antall ukjent genotype</b>		0
<b>1</b>	0	0
<b>7</b>	0	0
<b>8</b>	0	0
<b>9-13</b>	0	0
<b>Totalt overvåkingssone</b>	0	0
<b>Antall genotype 3</b>		0
<b>Antall genotype 2</b>		0
<b>Totalt hele landet</b>	<b>98</b>	<b>77</b>

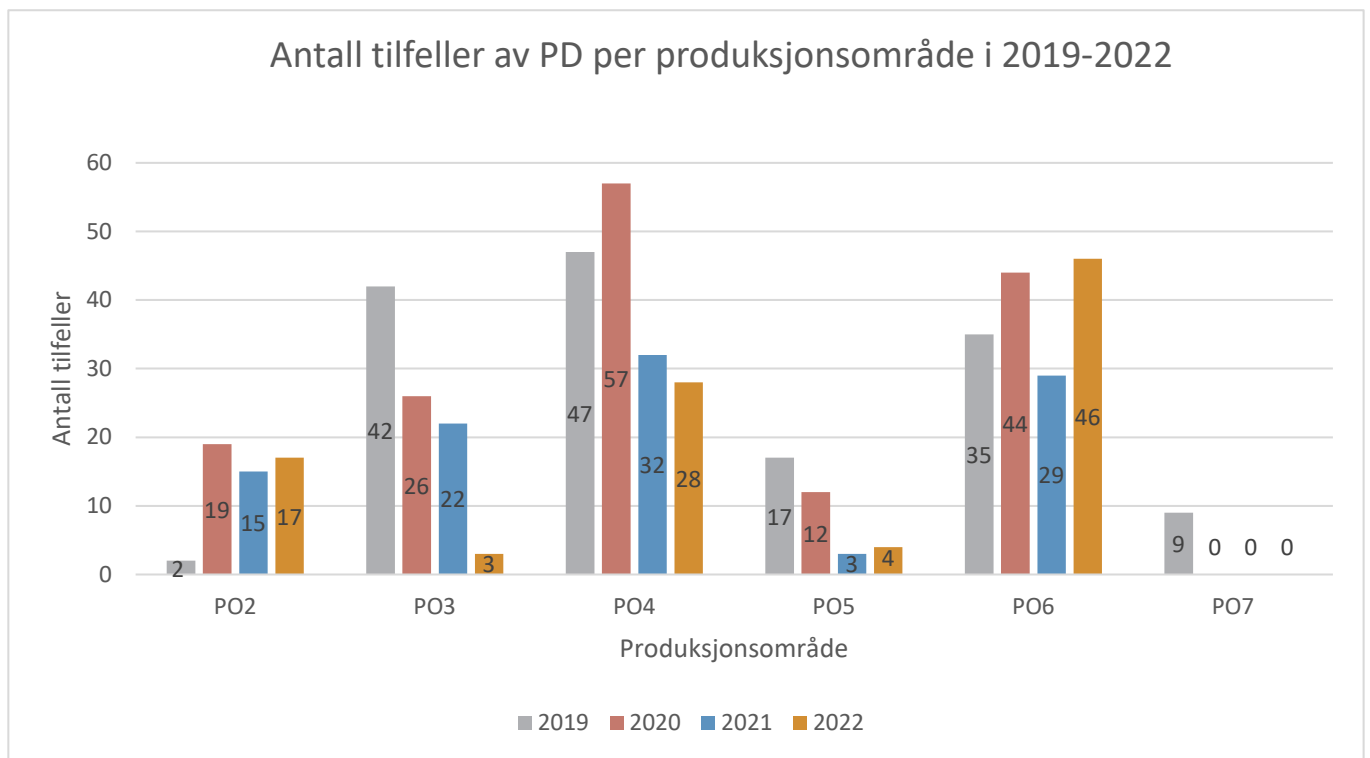
\*Ytterligere to mistanker fra PO6 er bekreftet i løpet av januar 2023



Figur 1 Antall nye PD-tilfeller i 2022 per produksjonsområde (PO). PD-tilfeller omfatter lokaliteter som etter forskriftens kriterier enten har mistanke om PD eller hvor PD er påvist i 2022. Lokaliteter med mistanker og påvisninger fra 2021, som fortsatt står i sjøen, er ikke i oversiktene for antall PD-tilfeller i 2022. Det reelle antallet infiserte lokaliteter i PD-sonen er derfor høyere.



Figur 2 Antall nye PD-tilfeller i 2022 per fylke.



*Figur 3 Utviklingen i antall tilfeller av PD per produksjonsområde i perioden fra 2019 til 2022. Som man ser av figuren, var det høyeste antallet tilfeller per produksjonsområde i denne perioden i 2020, med 57 tilfeller i PO4. I 2022 er det produksjonsområde 6 som har det høyeste antallet tilfeller (46 stk.). Produksjonsområde 3 har en markant nedgang i 2022.*